

RÉSERVÉ À L'ADMINISTRATION

IMPORTANT!

Un permis est requis seulement si le projet doit faire l'objet d'une procédure relative au plan d'implantation et d'intégration architecturale (P.I.I.A.). Si cette procédure n'est pas requise, une déclaration de travaux doit être transmise. En cas de doute, communiquez avec nous!

IDENTIFICATION DU DEMANDEUR

Prénom :	Nom :
Numéro :	Rue :
Ville :	Code postal :
Téléphone :	Courriel :
Êtes-vous propriétaire ?	Oui Non

IDENTIFICATION DE L'ENTREPRENEUR


Le demandeur effectuera les travaux lui-même.

Si non, veuillez fournir les coordonnées de l'exécutant des travaux :

Nom du responsable :	Téléphone :
Nom de la compagnie :	Numéro RBQ :

DÉTAILS DES TRAVAUX

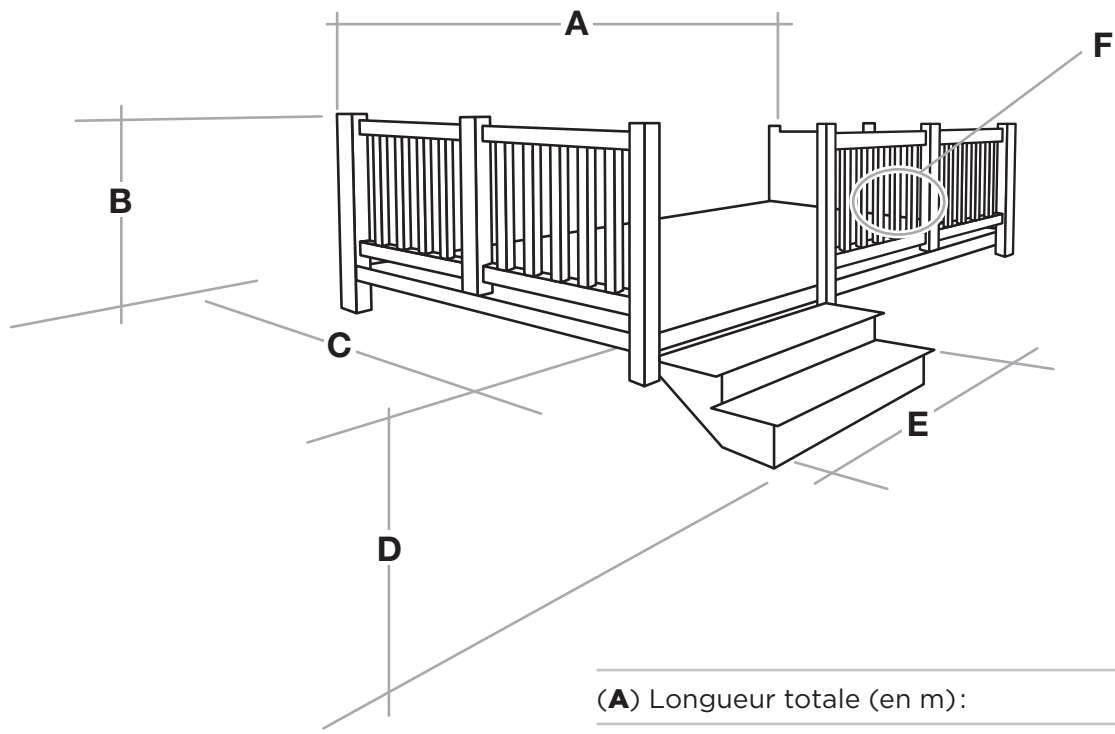
Date de début prévue : JJ MM AAAA		
Type de construction:		
Balcon (plateforme entourée d'un garde-fou)	Véranda	
Galerie (balcon couvert, véranda ouverte)		
La construction est située en:		
Cour avant	Cour latérale	Cour arrière
Il s'agit:		
d'une nouvelle construction	d'un agrandissement	d'une démolition et reconstruction
Valeur du projet (\$):		



Matériaux utilisés :

DIMENSIONS

Superficie totale de la construction (m²) :



- (A) Longueur totale (en m):


- (B) Hauteur de la rampe (en m):

- (C) Largeur totale (en m):

- (D) Hauteur par rapport au sol (en m):

- (E) Largeur des marches (en m):

- (F) Espacement entre les barreaux (en m):



DOCUMENTS JOINTS À VOTRE DEMANDE

Copie de votre certificat de localisation sur lequel vous indiquerez l'emplacement de la construction, les marges autour de celle-ci, les distances par rapport aux lignes de terrain, à la résidence et à la piscine.

Croquis ou plan à l'échelle du projet

Procuration du propriétaire (si requis)

SIGNATURE

J'ai pris connaissance de la réglementation et des normes d'implantation en vigueur en lien avec mon projet.

Je déclare que les renseignements fournis dans cette demande sont exacts.

Je m'engage à récupérer tous les matériaux secs non utilisés pour mon projet de construction en vertu de l'article 15 du Règlement sur les permis et les certificats (R -1090).

Date :

Signature du demandeur

JJ MM AAAA

CONSIGNES AU DEMANDEUR

1. Renseignez-vous sur la réglementation et les normes en vigueur sur mascouche.ca.
2. Imprimez et signez le formulaire dûment rempli.
3. Réunissez les documents requis.
4. Déposez votre demande au comptoir des permis de l'hôtel de ville (3034, chemin Sainte-Marie), ou par courriel au permis@mascouche.ca.

NOTES

La Ville de Mascouche se réserve le droit d'exiger tout document ou renseignement supplémentaire nécessaire à la compréhension de votre projet.

Des documents incomplets ou manquants peuvent retarder l'émission du permis. Des informations trompeuses peuvent annuler votre demande ou rendre votre permis non valide.

Le fait de déposer une demande de permis ne constitue en aucun temps une autorisation permettant de débuter des travaux.

Les coûts du permis peuvent varier en fonction de votre demande.

COORDONNÉES

Service de l'aménagement du territoire

permis@mascouche.ca

450 474-4133, poste 1000